

ULUSAL MESLEKİ BİLGİ SİSTEMİ

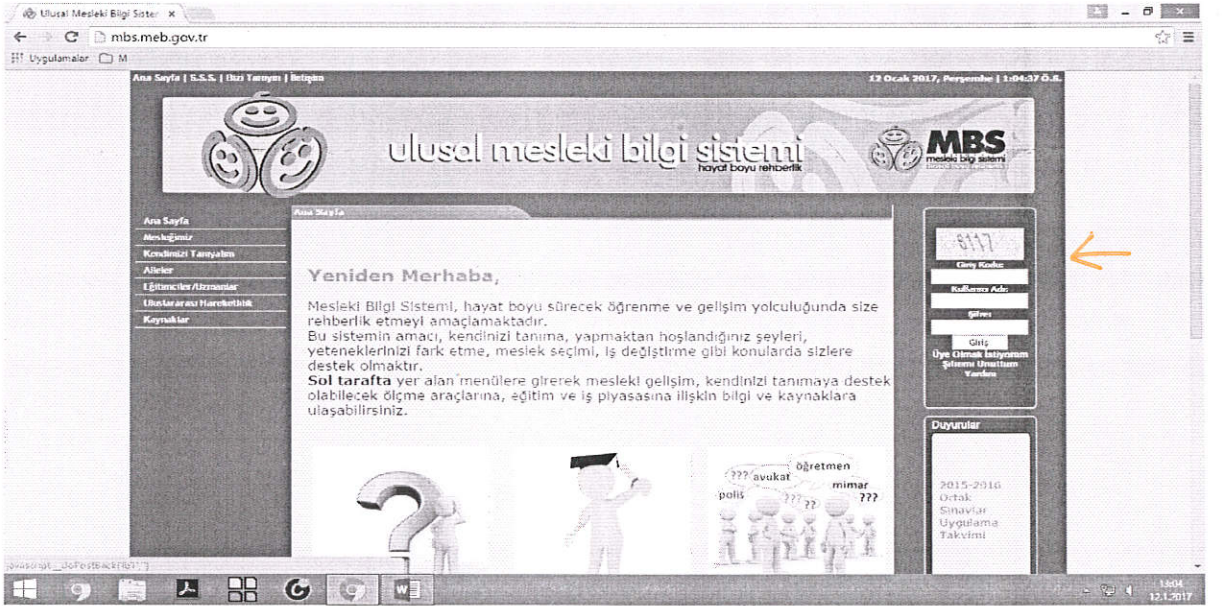
Mesleki Bilgi Sistemi, hayat boyu sürecek öğrenme ve gelişim yolculuğunda size rehberlik etmeyi amaçlamaktadır.

Bu sistemin amacı, kendinizi tanıma, yapmaktan hoşlandığınız şeyleri, yeteneklerinizi fark etme, meslek seçimi, iş değiştirme gibi konularda sizlere destek olmaktır.

1. ADIM . Mesleki bilgi sistemine giriş yapalım.



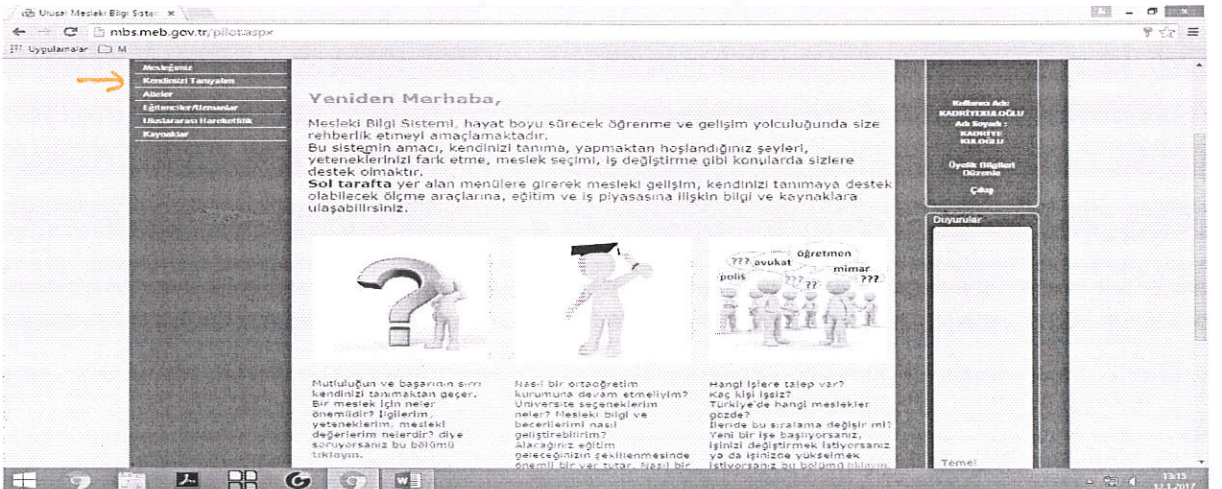
2. ADIM.



Sağ taraftaki sütunda "üye olmak istiyorum" a tıklayalım ve üye olalım. Şifre ve kullanıcı adımızı tekrar giriş yaparken kullanabilmek için bir yere kaydedelim.

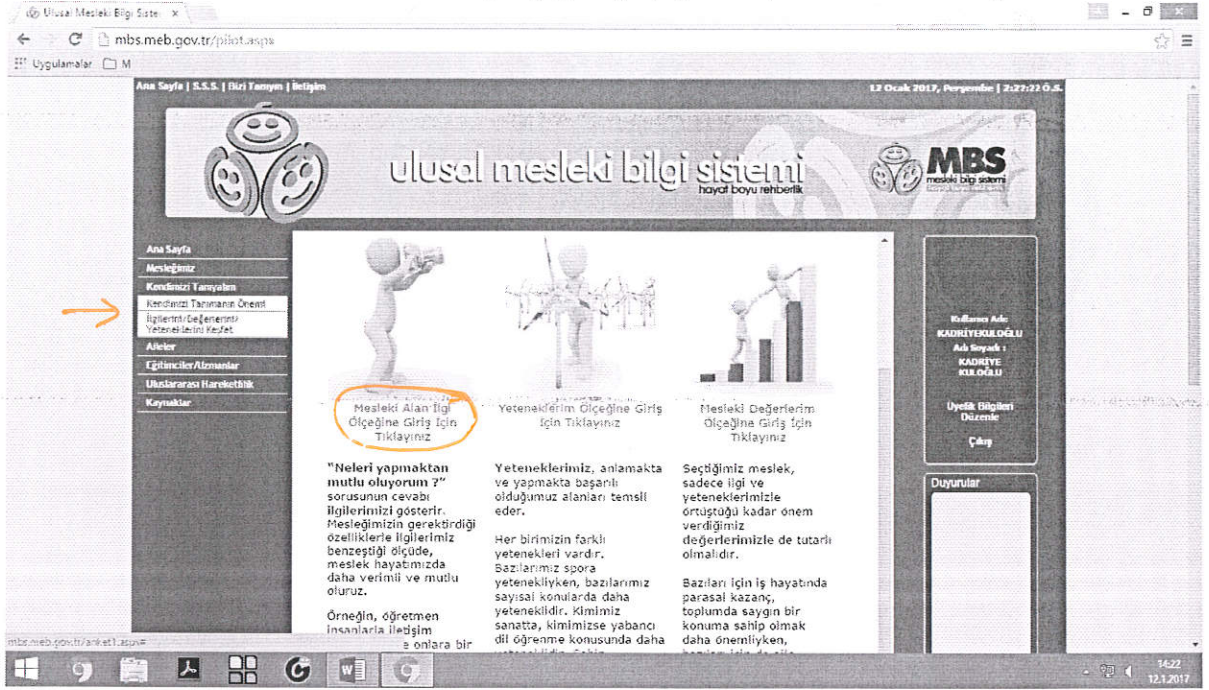
3. ADIM. Giriş kodu, kullanıcı adı ve şifrenizi üye giriş sütununa girerek programı açalım.

4. ADIM. Soldaki sütundan "kendimizi tanıyalım" butonunu tıklayalım.

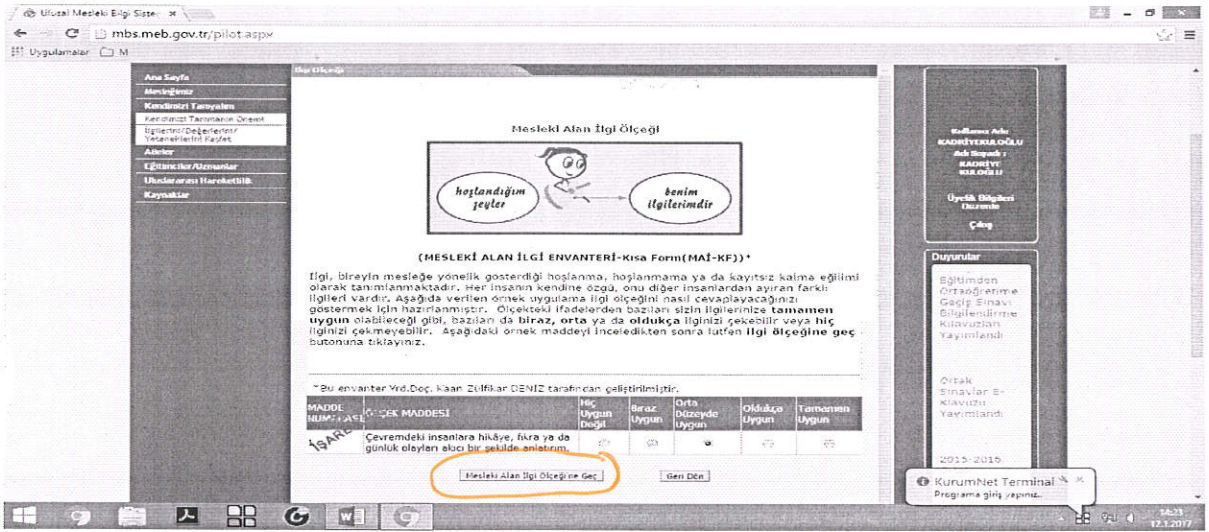


5. ADIM. "Kendimizi tanıyalım" butonu açıldığında "ilgilerini/ değerlerini/ yeteneklerini keşfet" i tıklayalım.

6. ADIM. Açılan pencerede “mesleki alan ilgi ölçeğine giriş için tıklayın” butonuna tıklayalım.

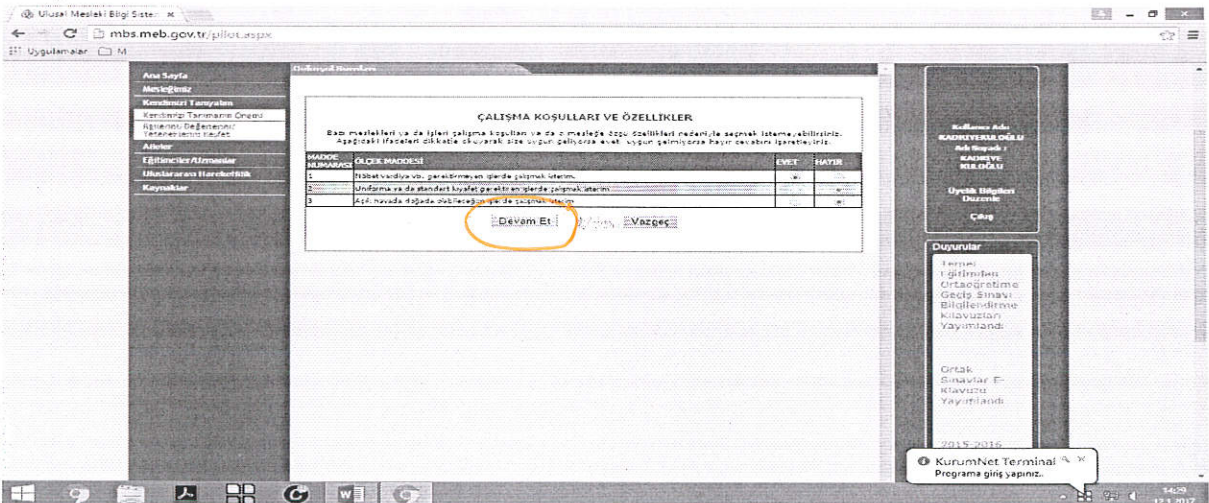


7. ADIM.

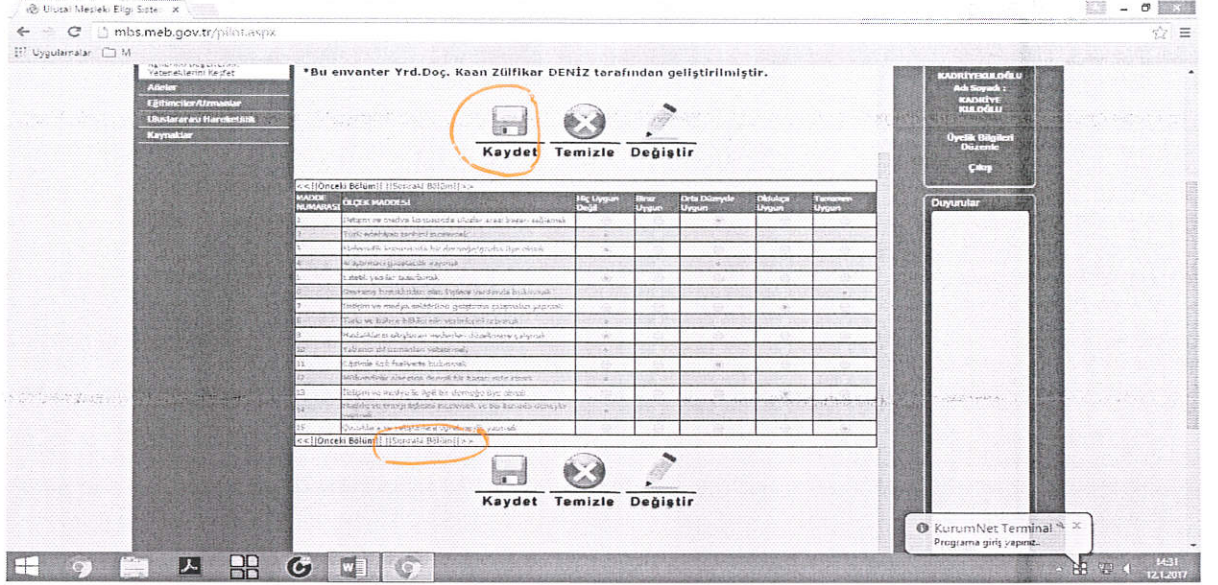


Mesleki Alan İlgisi Ölçeği karşımıza çıkacak. Verilen örneğin altında yer alan “mesleki alan ilgi ölçeğine geç” butonuna tıklayalım.

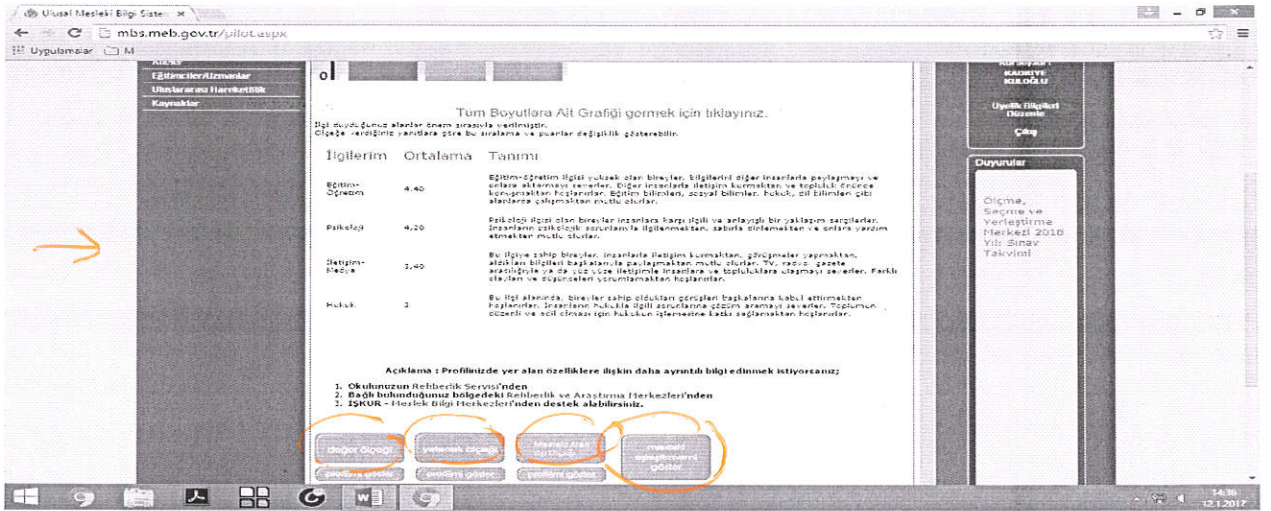
8. ADIM. Açılan pencerede açıklamayı okuyup soruları cevaplandıralım ve “devam et” butonunu tıklayalım.



9. ADIM. Bir sayfadan diğerine geçerken mutlaka kaydet tuşuna basalım. Sonraki bölüme geçelim.



10.ADIM. Sorular bitip kaydettikten sonra karşımıza sonuç profilimiz çıkacak.



10. ADIM. İlgilerin ile ilgili değerlendirmeyi inceledikten sonra profil penceresinin altındaki "yetenek ölçeği" butonunu tıklayalım. Açılan pencerede "mesleki alan ilgi ölçeği" bölümündeki gibi soruları cevaplandıralım.

11. ADIM. Aynı işlemi "Mesleki değerlerim ölçeğine giriş " sayfasına girerek yapalım.

12. ADIM. Üç alandaki soruları cevapladıktan sonra sayfanın altında yer alan "mesleki eşleştirmemi göster" butonunu tıklayarak ilgi/yetenek ve değerlerin doğrultusunda sana yakın, ileride tercih edebileceğin meslekleri öğrenebilirsin.

